





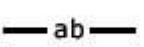

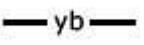











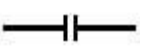



























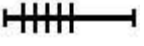







	ADI		ADI
	Kalorifer sıcak su gidiş borusu		Köşe tipi ağırlıklı emniyet ventili
	Kalorifer sıcak su dönüş borusu		Köşe tipi yaylı emniyet ventili
	Kalorifer teıstası havalık borusu		Köşe tipi kapatılabilir tek yönlü valf
	Alçak basınç buhar borusu		Sürgülü vana
	Yüksek basınç buhar borusu		Düz musluk
	Yağ yakıt borusu		Köşe tipi musluk
	Gaz yakıt borusu		Üç yollu vana
	Buhar yoğunlaşma suyu borusu		Radyatör musluğu
	Dolaşım suyu (sirkülasyon) borusu		Klape
	Isı yalıtımlı tesisat borusu		Kapatılabilir klape
	Flanşlı boru bağlantı		Kısılabılır yönlü klape
	Vidalı boru bağlantı		Tek yönlü klape
	Düz muflonlu boru bağlantısı		Dip klapesi (emme klapesi)
	Küre muflonlu boru bağlantısı		Omega tipi düzenleyici
	Kör flanşlı boru		U tipi düzenleyici
	Kaynaklı boru bağlantısı		Lira tipi düzenleyici
	Kesme elemanının kay. boruya bağlantısı		Mercimek tipi düzenleyici
	Çözülebilir haç bağlantı		Kompansatör
	Kaynaklı haç bağlantı		Pistonlu salmastralı düzenleyici
	Kol ayrılma (branşman) bağlantı		L tipi düzenleyici
	Isıtma mantolu boru		Z tipi düzenleyici
	Eşlik ısıtılmalı tesisat borusu		Arıtma ya da ayırtma aygıtı
	Ana dağıtım (kollektör) borusu		Yoğunlaşma suyu ayırıcısı (kondenstop)
	Kanatlı boru		Yoğunlaşma suyu toplayıcısı ve ayırıcısı
	Bükülebilir (flexibıl) boru		Pislik Tutucu
	Basınç düşürücü		Filtre (süzgeç)
	Genel anlamda boru tutucu		Akustik sinyal

	Boru kayar yatağı		Buhar ya da su fiskiyesi
	Klavuzlu boru kayar yatağı		Yükselen basınç, sıcaklık, kalori vb. de (ayar elemanının yükselmesinde)
	Rulmanlı boru kayar yatağı		Azalan basınç, sıcaklık, kalori vb. de (ayar elemanının düşmesinde açma)
	Masuralı boru kayar yatağı		Belirli bir üst limit üzerinde basınç, sıcaklık vb. nin yükselmesinde açma
	Değişmez (sabit) nokta bağlantısı		Belirli bir alt limitin altına düşen basınç, sıcaklık, vb. de açma
	Alttan boru desteği		Belirli bir değerin üstüne yükselen basınç vb. de kapama
	Boru askısı		Belirli bir değerin altına düşen basınç vb. de kapayan
	Yaylı boru askısı		İki yöllü motorlu geçiş vanası
	Yaylı boru desteği		Üç yöllü motorlu karıştırma vanası
	Düzenleyici boru desteği		Dört yöllü motorlu (dublex) karıştırma vanası
	Yağmur şapkası		Termostatlı geçiş vanası
	Toplama hunisi		Genel anlamda valf (ventil)
	Isıtıcı akışkan gözleme camı		El tekerlekli valf
	Yatık açık (imbisat) genleşme deposu		Manivela komutalı valf
	Düşey açık (imbisat) genleşme deposu		Pistonlu mekanizma komutalı valf
	Genel anlamda pompa		Manyetik alan komutalı (selenoit) valf
	Baca çekişi sınırlayıcısı (baca damperi)		Motorlu valf
	Havalandırma musluğu (pürjör)		Diyafram valf
	Havalandırma (tesisattaki havanın dışarı atılması)		Yüzer şamadıra komutalı valf
	Termometre		Serbest geçişli eğik konumlu valf (kosva)
	Hidrometre		Ağırlıklı güvenlik valfi
	Manometre ya da vakummetre		Yaylı güvenlik valfi
	Yerel göstergeli sıvı düzey göstergesi		Tek yönlü serbest geçiş valfi (kesme komutalı)
	Verdimetre (kalorimetre)		Tek yönlü serbest geçiş valfi (çek valf) (kesme komutasız)
	Elektrik anahtarı		Emme valfi (dik valfli sepek)
	Optik sinyal	-	-